



EARL Causselet
Benoit Causse et Laurence Rousselot
Serre - Nuces - 12 330 VALADY
Bovins viande - vente directe



**Réseau
des fermes
témoins**

L'EARL Causselet se situe sur la commune de Valady, sur un sol de nature argilocalcaire. Le troupeau est constitué de 60 mères allaitantes de race Blonde d'Aquitaine.

Un atelier de transformation a été créé sur l'exploitation, ce qui permet de transformer plus de 80% de la viande bovine produite sur la ferme et de la valoriser par la vente directe.

La viande est vendue en colis, la plupart du temps en morceaux sous vide ou en plats cuisinés. Le reste est valorisé à travers le « panier paysan », magasin de producteurs qui regroupe 17 associés et qui propose, 3 jours par semaine, une grande variété de produits locaux.



Historique

- 1985** Installation de Benoit Causse en conventionnel sur l'exploitation familiale.
- 1992** Début de l'activité de vente directe (2-3 animaux par an).
- 2000** Installation de Laurence Rousselot, avec un projet entièrement construit autour du développement de la vente directe. Découpe de la viande au lycée de la Roque.
- 2001** Début de conversion à l'Agriculture Biologique.
- 2002** Construction du nouveau bâtiment d'exploitation, en intégrant l'ancien bâtiment.
- 2009** Démarrage des travaux de l'atelier de transformation (fin en mars 2010).

Choix de la Bio

Avant son installation, Benoit a réalisé de nombreux stages dans des exploitations agricoles biologiques. A l'époque, l'image véhiculée par les agriculteurs bio n'était pas celle d'aujourd'hui : « il fallait oser ! » Depuis son installation, il respectait le cahier des charges bio. Ce n'est cependant qu'en 2001 que l'EARL a été officiellement certifiée, au moment du développement de la vente directe, afin de répondre aux interrogations de la clientèle sur le mode de production.

Réalisé par :

Avec le soutien de :



FRAB Midi-Pyrénées- Fédération Régionale des Agriculteurs Biologiques

61, allées de Brienne - BP 7044 - 31069 Toulouse Cedex

Tél/Fax: 05 61 22 74 99 - frab@biomidipyrenees.org - www.biomidipyrenees.org



Référence: 2011

ENTREES

- Gasoil + fuel : 6 400 €
- Electricité : 3 100 €
- Eau: 2 100 €
- Aliments : 11 200€
- Semences : 2 900 €
- Vétérinaire : 2 800 €

ASSOLEMENT

115 ha de SAU

- 17 ha d'orge
- PT: 12 ha RGA TB Dactyle
10 ha Luzerne Dactyle
- 52 ha prairies naturelles
- 24 ha landes & parcours

UTH et TRAVAIL

3,25 UTH

- Laurence et Benoît à temps plein.
- Un boucher à la journée, un salarié pour les plats cuisinés
- Un apprenti

CHEPTEL

106 UGB

- 63 mères Bondes d'Aquitaine
- 54 veaux nés 2011 dont 10 pour le renouvellement
- 42 veaux nés 2010
- 24 génisses > 1an

BATIMENTS et EQUIPEMENTS

- 810 m² stabulation et logettes.
- 300 m² bâtiment génisses et vaches.
- 400 m² granges - stockage.
- 325 m² pour les veaux et les parcs de vèlage.
- 160 m² atelier de transformation.
- 90% du matériel est en CUMA.

SORTIES

Viande :
colis de viande et plats cuisinés

5 réformes
44 veaux

Commercialisation:

Vente directe 80%
• sur la ferme principalement
• Quelques livraisons
• 2 restaurateurs
• 3 revendeurs

Réformes

- acheteur bio (Ariège)
- 4 vendues en conventionnel

Conditions pédoclimatiques

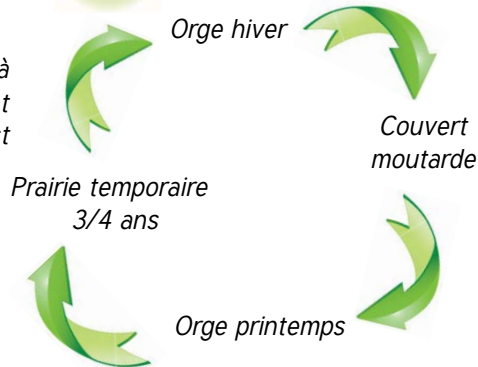
La majorité des terres sont à dominante argilo-calcaire et sont séchantes. Une partie des terres n'est pas mécanisable du fait de la forte pente.
Les parcelles sont regroupées autour de la ferme.



Rendements moyens

Orge hiver	30 q/ha
Orge printemps	25 q/ha

Rotation type



Quelques indices de productivité

Renouvellement annuel	16 %
prolificité	86 %
Mortalité de veaux	9 %
IVV	405 j

Exemples de prix

Le prix de vente des produits transformés ci-dessous ne prennent pas en compte la livraison. Ils sont fixes sur l'année.
La vente directe assure une stabilité dans les prix.

Colis veau 10kg	11,45€/kg
Colis bœuf 10kg	10,95€/kg
Pot-au-feu	5,60€/la part
Bœuf bourguignon	4,10€/la part
Blanquette de veau	4,20€/la part
Epaule de veau	13,85€/kg
Côtes de bœuf	16,37€/kg

Durabilité de l'exploitation

Les prairies naturelles composent une grande partie de l'assolement (52ha). Elles sont entretenues par la fauche ou par le pâturage. Les prairies temporaires sont en rotation avec des céréales.

L'ensemble des rejets de l'exploitation est composté. Une entreprise de travaux paysagers apporte à Benoît et Laurence des déchets verts (broyat d'élagage, tonte, etc). Ajouté au fumier, ce compost est épandu sur toute l'exploitation à raison de 10t /ha. En mélange avec de la paille, le broyat d'élagage sert également au paillage des logettes.

Benoît et Laurence font partie du groupe d'agriculteurs initiateurs du magasin collectif « le panier paysan ». Cela simplifie leur commercialisation (pas de tournée, moins temps de travail pour la commercialisation, etc). Cela garantit la régularité des ventes et donc améliore la stabilité de leur trésorerie.

La création de l'atelier de transformation a été générateur d'emplois. Depuis sa création, des apprentis sont régulièrement embauchés sur la ferme, et deux personnes sont salariées à la journée pour l'aide à la découpe, à l'emballage, et au nettoyage. Elles représentent un temps plein sur l'année.



Résultats économiques 2011

PRODUITS D'EXPLOITATION	143 700 €
TOTAL CHARGES	123 100 €
Subventions	53 100 €
EBE	50 200 €
Amortissements	24 300 €
RESULTAT D'EXPLOITATION	25 900 €
Charges financières	3 300 €
RESULTAT COURANT	22 600 €
Revenu brut prélevé/associé/mois	1 240 €
Actif	595 100 €
Dettes	273 400 €

Quelques indicateurs :

Performance économique (EBE/produits)	35 %
Taux d'endettement (Total Dettes / Actif)	46 %
Sensibilité aux aides Aides (aides PAC, aides conjoncturelles...)/EBE	106 %

Analyse économique

Les résultats économiques de ces deux dernières années sont à nuancer du fait des investissements importants liés à la création de l'atelier. Il sera à partir de 2012 en « vitesse de croisière » et les chiffres seront plus proches de la réalité.

Point d'intérêt : Valorisation des produits par la vente directe

Avec une productivité relativement faible, Benoît et Laurence ont la garantie, avec la vente directe et leur atelier de découpe, de bien valoriser et d'écouler leurs produits avec une certaine régularité.

C'est pour eux un outil de stabilité de leur chiffre d'affaire, de leur trésorerie et cela les aide à proposer des prix fixes toute l'année.



LES FERMES TEMOINS DE L'AVEYRON

GAEC de Canteperdrix

René SERRES Sébastien DAGUIN
Montégut 12 380 Poushtomy

Productions : Bovins viande, Poules pondeuses, Porcs, Chataignes, Jus de pommes

2 UTH, 82 ha SAU et 53 UGB

Commercialisation : vente directe en colis et sur les marchés.

GAEC Bio Nature

Vincent et Danielle ESPINASSE
Sévignac 12510 Druelle

Productions : Ovins lait et Pommes de terre.

2 UTH, 57 ha SAU et 39 UGB

Commercialisation : Lait à Triballat et Pommes de terre en circuits courts

Ferme du Mas de Laval

Camille LAIZE
12260 Salvagnac Cajarc

Productions : Caprins lait et transformation fromagère, Equins et Porcins

2.5 UTH, 58 ha SAU et 41 UGB

Commercialisation : Vente directe sur la ferme et les marchés, Vente en magasins, Agrotourisme

Bernard Brasseur

Le Château 12390 Auzits

Productions : maraîchage, poules pondeuses, ovins viande, verger

1 UTH, 4.9 ha SAU et 1.5 UGB

Commercialisation : marchés 85%, à la ferme, épicerie locale, restaurant

EARL Causselet

Benoit CAUSSE et Laurence ROUSSELOT

Serres-Nuces 12 330 Valady

Production : Bovins viande

3.25 UTH, 115 ha SAU, et 106 UGB

Commercialisation : Vente directe en colis

GAEC du Marigot

Francis ENJALBERT, Laurent LEMOUZY et Romaric PANSIN

Sourbins 12 270 La Fouillade

Productions : Bovins lait, Colis de viande, Jus de pommes, Crème de châtaignes

3 UTH, 104 ha SAU et 93 UGB

Commercialisation : Laiterie, Vente directe à la ferme et en colis, Agrotourisme

GAEC de Serres

Bernard et Marie-Chantal BEL
Serres Haut 12270 Combret

Productions : Ovins lait, Ovins viande

2 UTH, 80 ha SAU, et 37 UGB

Commercialisation : Roquefort Papillon, vente directe d'agneaux sur la ferme.

Alain Leloup

Causseran 12580 Campuac

Productions : Pommes de terre, lentilles, maraîchage.

1.2 UTH, 3ha SAU

Commercialisation : vente à la ferme 40%, marchés 40% et en magasin 20%.

EARL la ferme de Dilhac

Rayrolles Serge, Isabelle & Florent Dilhac, 12600 LACROIX-BARREZ

Productions : bovin lait, porc, petits fruits, céréales

3,8 UTH, 96 ha SAU, et 77 UGB

Commercialisation : vente à la ferme, magasins bios, épiceries

GAEC de Caplongue

Nathalie AGULLON, Jean-Marc DEJEAN, François CACHEUX
Caplongue, 12120 ARVIEU

Productions : Ovins lait, Ovins viande, céréales

3 UTH, 62 ha SAU et 76 UGB

Commercialisation : circuits longs, Roquefort Papillon

Pierre Lapeyre

Ham. Mondalazac, 12330 SALLES LA SOURCE

Productions : Bovin viande

1 UTH, 250 ha SAU et 166 UGB

Commercialisation : vente animaux vifs, circuits longs

POUR ORGANISER UNE VISITE, CONTACTEZ NOUS!

Association de Promotion de
l'Agriculture Biologique en Aveyron
Carrefour de l'agriculture
12000 Rodez

Tél: 05 65 68 11 52
Courriel: apaba@wanadoo.fr

Diagnostic DIALECTE

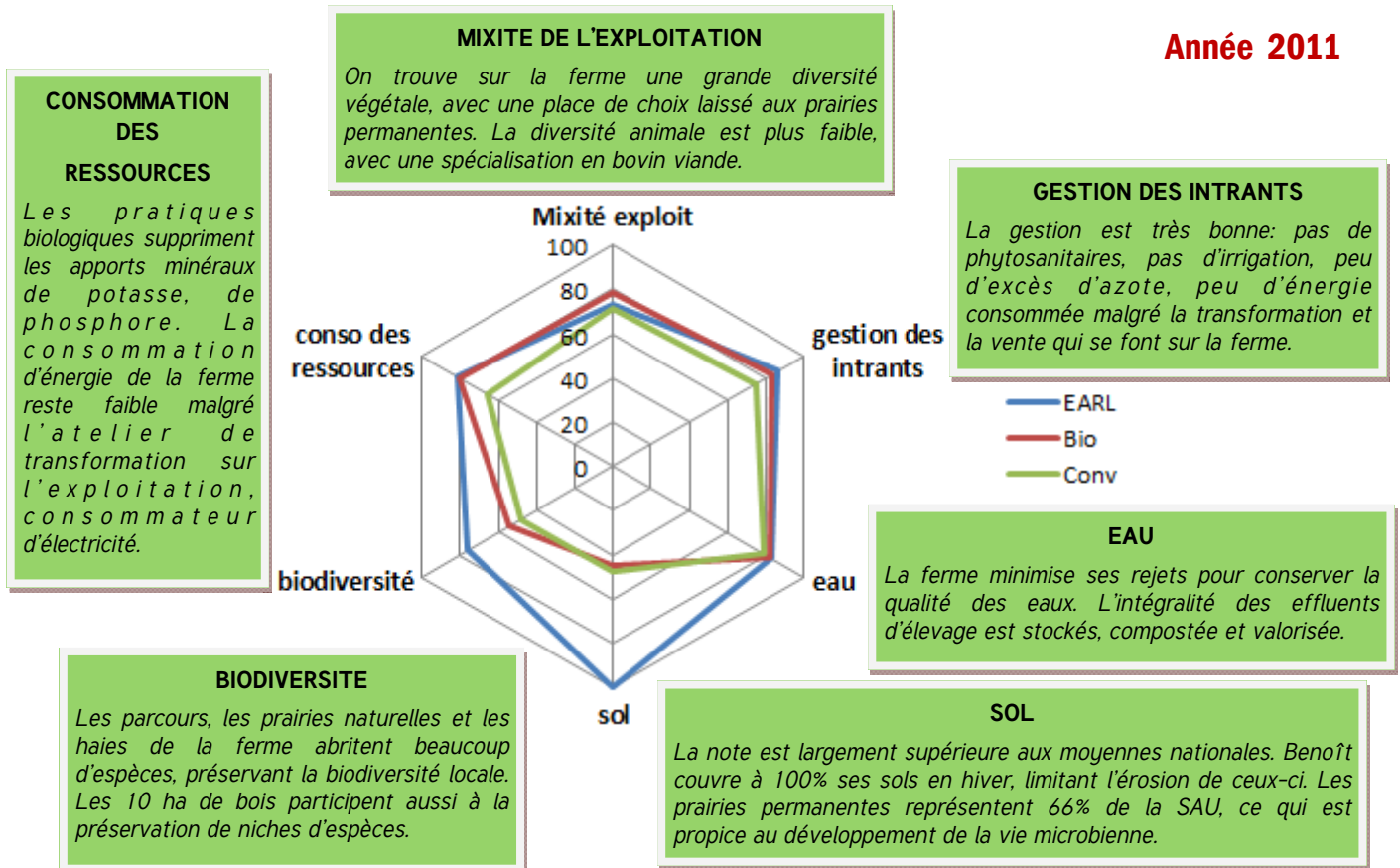
EARL Causselet

Serre, 12330 VALADY

Performances environnementales des fermes témoins du réseau

Les performances environnementales globales de L'EARL Causselet ont été évaluées grâce au diagnostic agro-environnemental DIALECTE établi par Solagro. Les critères environnementaux retenus, présentés sur le diagramme ci-dessous, sont notés de 0 à 100. Les résultats sont comparés au niveau national avec des exploitations bovin viande en AB (89 Dialectes) et conventionnelles (45 Dialectes).

Année 2011



COMPARAISON AVEC LES EXPLOITATIONS BOVINS VIANDE BIO ET CONVENTIONNELLES

Concernant la consommation et la gestion de ressources, la ferme Causselet se situe dans une bonne moyenne: Benoît Causse limite l'utilisation d'intrants, réduisant de ce fait son impact environnemental négatif. Les ressources en eau et énergétiques sont peu utilisées. Les postes où les moyennes nationales sont faibles sont ici des points forts.

Sur l'EARL on respecte le développement de la vie microbienne et l'équilibre des sols en évitant les de laisser le sol nu et en ayant une grande surface dédiée aux prairies naturelles. La ferme favorise le maintien d'une biodiversité locale pour une exploitation respectueuse de l'environnement, mais aussi de la faune et de la flore qui le constituent.

De la viande découpée sur place

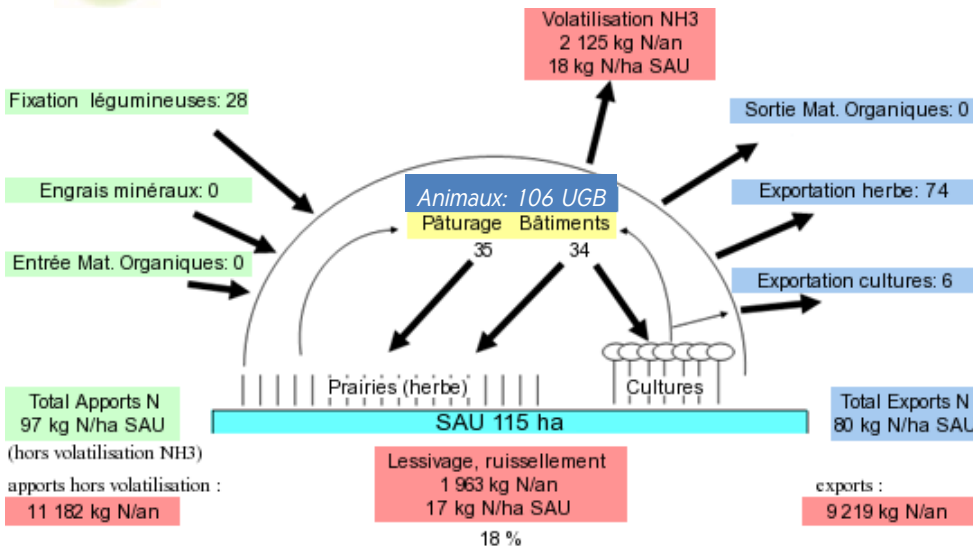


Depuis longtemps Benoît faisait de la vente directe, car elle permet de sécuriser le produit, et donc le revenu, tout en apportant un contact privilégié avec les clients.

Depuis 2010 la ferme dispose de son propre atelier de découpe. Laurence et Benoît proposent des colis de viande et des plats cuisinés.

L'investissement de l'atelier fut important mais est utile: il crée de l'emploi avec l'embauche d'un boucher, de la valeur ajoutée avec une meilleure valorisation des produits, et une diversification sur l'exploitation.

Flux d'azote sur la ferme



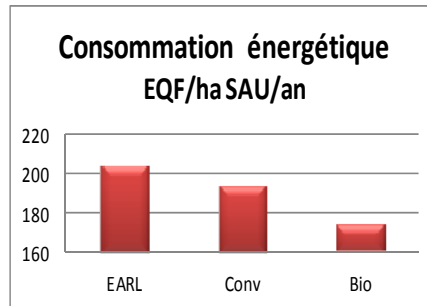
L'apport d'azote est estimé à 97kg N/ha SAU, dont 80kg sont exportés en majorité par les prairies fauchées et pâturées.

L'excédent d'azote est donc estimé à 17 kg N/ha SAU. La moyenne nationale des exploitations AB en bovins viande est de 29 kg N/ha. Sur la commune cet excédent est de 30 kg N/ha.

Ce bilan montre que la ferme a une très bonne gestion de son azote: un bilan positif pour des rendements satisfaisants, sans aucun apport minéral pour limiter tout risque de transfert des nitrates du sol vers les nappes. La qualité des eaux souterraines est ainsi préservée.

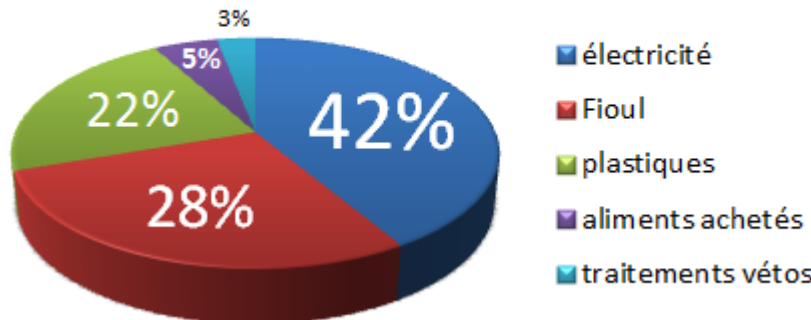
Performance énergétique de la ferme

La consommation énergétique de la ferme Causselet est de 205 EQF/ha. Elle est supérieure aux moyennes nationales en bio et en conventionnel, ce qui s'explique par la présence de l'atelier de découpe de la viande sur l'exploitation. Ce dernier est coûteux en énergie (chambres froides, entretien, plastiques...). En contrepartie, la transformation sur place diminue le coût des transports.



Ainsi, l'électricité est le poste le plus consommateur sur l'exploitation. En exploitation Bovins viande, le fioul est en général le premier poste, l'électricité représentant moins de 10% de la consommation globale d'énergie. Les déchets de plastique sont limités car Benoît essaie de les réutiliser (big bags...).

Consommation énergétique par poste



LES CALCULS ENERGETIQUES

Par souci d'homogénéisation des unités, l'énergie est exprimée en équivalent litre de fioul EQF (1EQF = 35,8 Mégajoules). Par exemple, la production d'un litre de lait nécessite 0,1 EQF. Un litre de fioul vaut quant à lui 1,14 EQF en raison de la prise en compte du transport du fioul en amont.

La consommation totale de l'exploitation est calculée par le cumul des différents intrants de l'exploitation (fioul, gaz, électricité, achat d'aliment, engrais NPK, etc.), puis ramenée à l'hectare. Deux types d'énergie sont distingués:

- **L'énergie directe**, c'est-à-dire consommée "directement" sur l'exploitation: fioul, électricité...
- **L'énergie indirecte**, comprenant les intrants (engrais, alimentation...) et l'amortissement énergétique du matériel et des bâtiments.

Fiche réalisée par :

Avec le soutien de :